






Hospital/Institution Name:	Projet régional de télé-imagerie		
City/Country:	France		
Contact Persons (Phone, E-Mail):			
			
Consultant (Address, Phone, E-Mail):	Heymann, Sonia (VEPRO France SAS)		+ 33-4 97 23 60 60
			
Connected Modalities DICOM:	CT, CR, DR, MR, NUK, Cath-Lab, US, ES, EEG, various device		
Connected Modalities ANALOG:	various device		
Installation date:	10.2009 Completion at 12.2010		
Investment Volume ca.:	Over 3,0 Mio €		
Patients per day:	GB per day:	15	
Server size:	TB per year:	11TB	2 TB
Number of Diagnosis Stations:	> 80		
HIS/RIS Integration with Vendor:	different systems at different locations		
Telecommunication with:	different systems at different locations (50 Locations)		
Special Applications or Integrations:	Encrypted VPN over DSL to over 50 Hospitals Facilitation of cancer diagnosis, Teleradiology, Teleconsultation, Tele - Diagnosis		

VEPRO

Projet régional de télé-imagerie 5962

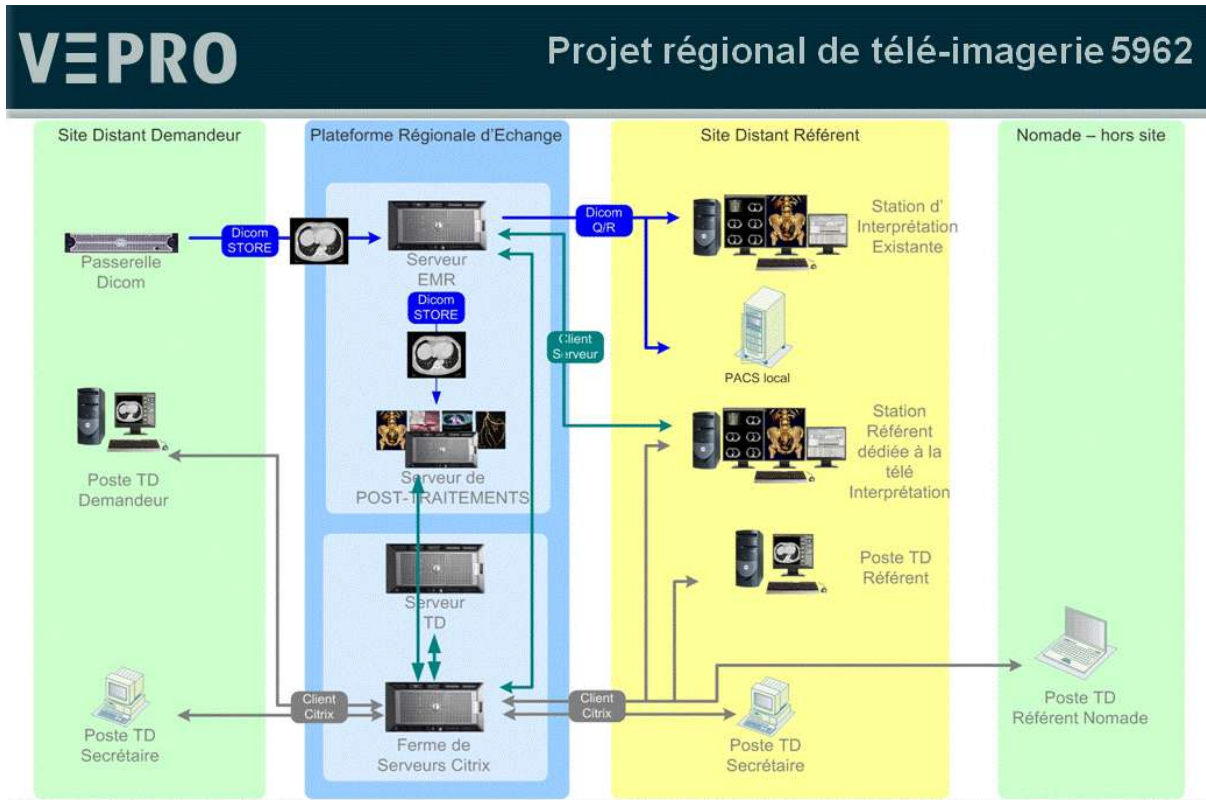


Objectif du projet de télé-imagerie 5962

- Proposer aux établissements de la région une infrastructure et des outils de partage des images
- Pérenniser les réseaux de téléconsultation existants,
- Installer un outil de télé-expertise régional,
- Faciliter l'interdisciplinarité (RCP en cancérologie),
- Améliorer la permanence des soins dans certains bassins de vie en créant des réseaux de télédiagnostic;
- Donner un égal accès aux soins et traitements en urgence

Plate-forme Régionale de télé-imagerie

- **Trois familles d'applications**
 - Télé Consultation (Echange d'images déjà interprétées)
 - Télé Expertise (2 ème avis)
 - Télé Diagnostic (Examen interprété à distance)
- **Applications**
 - Prise en charge Urgences NeuroChirurgicales
 - Interprétation des EEG
 - Cardiologie
 - Prise en charge des urgences NeuroVasculaires
 - Télé Expertise (Pneumothorax, Sénologie, Anténatal, Oncologie, ...)
 - Permanence Imagerie d'urgences
 - Astreinte de secteur / Astreinte site
 - RCP (Réunion Concertation Pluridisciplinaire)
 - Coopérations de proximité en radiologie,
- **Spécificités**
 - Infrastructure centrale hébergée au SiIH 59-62
 - Réseau régional haut débit intermed 59-62
 - Stations d'interprétation, serveur de post traitement, diffusion, postes nomades, dictée numérique, tableau de bord d'activité, annuaire / planification



VEPRO

Projet régional de télé-imagerie 5962

